

ESEMPI DI MODULI

Tutta la nostra gamma di rulliere e movimentazioni è disponibile in lunghezze e larghezze differenti, con possibilità di utilizzare rulli ed interpassi diversi.

Tutti i nostri moduli sono collegabili tra di loro con kit di giunzione e possono essere corredati di accessori quali dispositivi di rotazione, di fermo o di spinta pneumatica.




Rulliere con rulli

Rulliere con rulli in ABS per scatole di peso fino ai 40 kg, ed in acciaio per colli fino ai 75 kg.

Consentono di movimentare, accumulare e trasportare le vostre scatole senza sforzi.

Con una leggera pendenza trasportano le scatole da un posto ad un altro.



Rulliera con assi a rotelle

Consentono di trasportare prodotti piccoli e leggeri.

Hanno differenti combinazioni di interpassi rullo per andare incontro alle più disparate esigenze.



Curve fisse con assi a rotelle

Adatte per piccoli prodotti a base piana.

Disponibili per angoli a 30° 60° e 90°.

Tutte le curve hanno la possibilità di avere delle spondine di contenimento prodotto sia interne che esterne.



Curve fisse con rulli conici

Offrono un'ottima corsa in curva nel senso che agevolano il movimento curvilineo.

La velocità di rotazione dei rulli corrisponde sempre a quella dell'oggetto a prescindere dal fatto che questo stia viaggiando all'interno o all'esterno della curva.



Curve motorizzate con rulli conici

Le curve motorizzate permettono un moto omogeneo del prodotto.

Oggetti larghi e pesanti possono essere trasportati con facilità. Disponibili per angoli a 30° 60° e 90°.



Rulliere motorizzate

Le rulliere motorizzate consentono di trasportare scatole o colli di vario genere da un luogo ad un altro, o possono essere integrate per l'automatizzazione dei fine linea d'imballaggio.

Sono disponibili sia con rulli in ABS che in acciaio.



Tappeti motorizzati

Una soluzione economica per trasportare scatole o prodotti a lunga distanza.

Sono disponibili con belt industriali o di tipo alimentare anche con struttura in versione inox.



Supporti

Vasta gamma di supporti con larghezze ed altezze differenti per rulliere da posizionare a pavimento, al soffitto od alle pareti.

Distributore esclusivo per l'Italia:



Imballaggi Industriali srl

Viale J.F. Kennedy 84
00043 Ciampino - RM
Tel.: +39 0679 32500
Fax: +39 0679 22180

Filiale Nord Italia:
CLAI Imballaggi Industriali srl
Via A. Colombo 17/1
21055 Gorla Minore - Varese
Tel.: +39 0331 603104
Fax: +39 0331 366661

info@claiimballaggi.it
www.claiimballaggi.it

Sede principale:

SOCO SYSTEM A/S
Helgeshøj Allé 16D
DK-2630 Taastrup
Denmark
Tel +45 43 52 55 66
Fax +45 43 52 81 16
info@socosystem.com
www.socosystem.com

SOCO SYSTEM



Geberit AG,
Svizzera



Sig. Ágústsson,
Islanda



Laru,
Germania



Toms,
Danimarca



Rioja,
Spagna



Bouché Père & Fils,
Francia




United Milk,
Regno Unito



Altmark Käserei,
Germania

RULLIERE MOVIMENTAZIONI TAPPETI UN MONDO DI OPPORTUNITA' PER AUMENTARE LA TUA PRODUTTIVITA



Componenti, moduli e accessori

La costruzione modulare dei componenti delle nostre movimentazioni consente di rispondere a tutte le necessità che si possono presentare in una azienda.

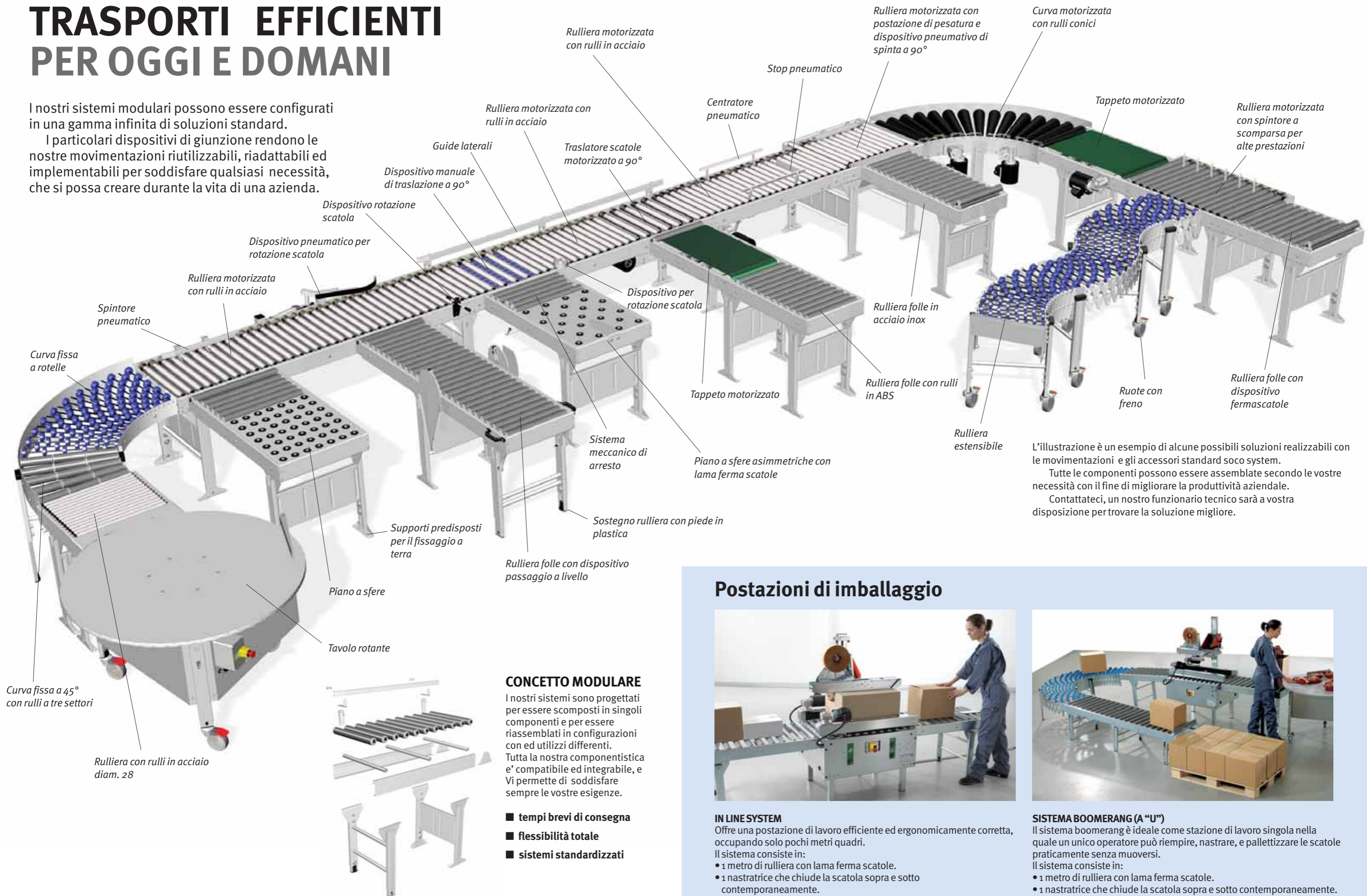
Visita anche: www.claiimballaggi.it
www.socosystem.com

SOCO SYSTEM
www.socosystem.com

TRASPORTI EFFICIENTI PER OGGI E DOMANI

I nostri sistemi modulari possono essere configurati in una gamma infinita di soluzioni standard.

I particolari dispositivi di giunzione rendono le nostre movimentazioni riutilizzabili, riadattabili ed implementabili per soddisfare qualsiasi necessità, che si possa creare durante la vita di una azienda.



L'illustrazione è un esempio di alcune possibili soluzioni realizzabili con le movimentazioni e gli accessori standard socio system. Tutte le componenti possono essere assemblate secondo le vostre necessità con il fine di migliorare la produttività aziendale. Contattateci, un nostro funzionario tecnico sarà a vostra disposizione per trovare la soluzione migliore.

CONCETTO MODULARE

I nostri sistemi sono progettati per essere scomposti in singoli componenti e per essere riassemblati in configurazioni con ed utilizzi differenti. Tutta la nostra componentistica è compatibile ed integrabile, e Vi permette di soddisfare sempre le vostre esigenze.

- tempi brevi di consegna
- flessibilità totale
- sistemi standardizzati

Postazioni di imballaggio



IN LINE SYSTEM

Offre una postazione di lavoro efficiente ed ergonomicamente corretta, occupando solo pochi metri quadri. Il sistema consiste in:

- 1 metro di rulliera con lama ferma scatole.
- 1 nastratrice che chiude la scatola sopra e sotto contemporaneamente.
- 2 metri di rulliera con dispositivo ferma scatole finale.



SISTEMA BOOMERANG (A "U")

Il sistema boomerang è ideale come stazione di lavoro singola nella quale un unico operatore può riempire, nastrare, e palletizzare le scatole praticamente senza muoversi. Il sistema consiste in:

- 1 metro di rulliera con lama ferma scatole.
- 1 nastratrice che chiude la scatola sopra e sotto contemporaneamente.
- 1 rulliera estensibile con dispositivo ferma scatole finale che permette alle scatole di fermarsi dietro l'operatore.